



# **GstarCAD 365**

## ***Instrukcja aktywacji i instalacji***

---

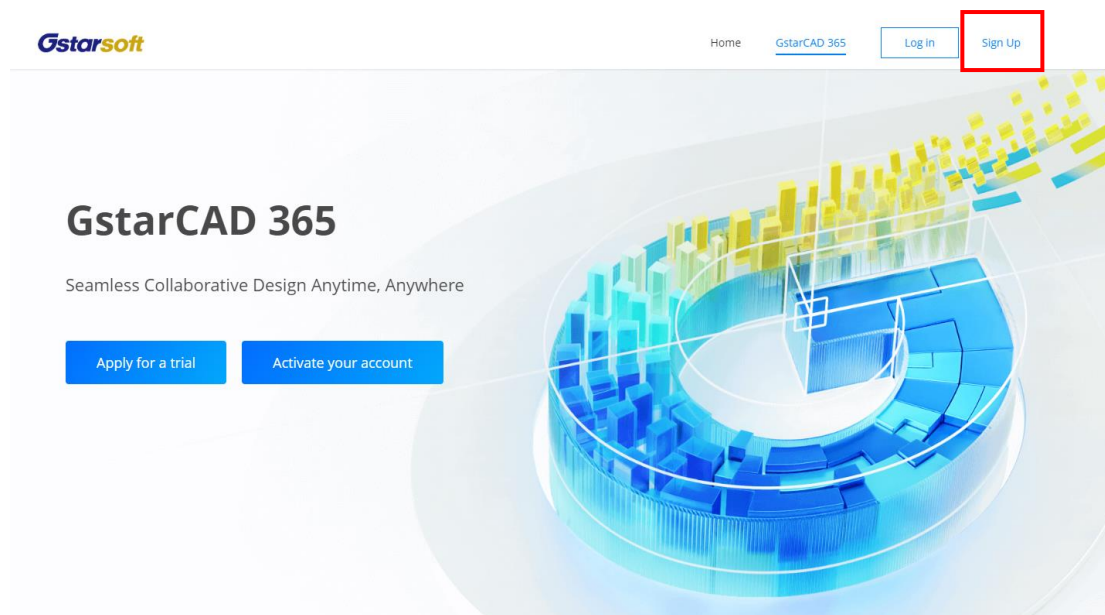
Gstarsoft



## 1.Rejestracja konta

W celu aktywacji konta GstarCAD 365, wykonaj poniższe czynności :

1. Wejdź na oficjalną stronę [GstarCAD 365](#) za pomocą przeglądarki
2. Po otwarciu oficjalnej strony internetowej kliknij przycisk **Sign Up** w prawym górnym rogu, aby przejść do interfejsu rejestracyjnego.



3. Upewnij się, że konto jest zakładane na serwerze EU (Frankfurt)

Regional Rules



Name

Please input your name

Email

Please input your email

Password

Please input password

Confirm Password

Please input confirm password

By signing up, I agree to Gstarsoft [Terms of Use](#) and [Privacy Policy](#).\*

Get critical software updates and exclusive offers.

! Already have an account? [Log In](#) now!

©Copyright 2013-2024 Gstarsoft Co.,Ltd All Rights Reserved. | Leading 2D and 3D CAD software @GstarCAD

4. Wprowadź wymagane dane rejestracyjne.

### Create a new account

⊗  
Please input your name

⊗  
Please input your email

⊗  
Please input password

⊗  
Please input confirm password

By signing up, I agree to Gstarsoft [Terms of Use](#) and [Privacy Policy](#).\*

Get critical software updates and exclusive offers.

**Submit**

**!** Already have an account? [Log In](#) now!

Copyright©1992-2024 Suzhou Gstarsoft Co.,Ltd All Rights Reserved.

5. Zapoznaj się z „[Warunki użytkowania](#)” oraz „[Polityką prywatności](#)”.

### Create a new account

⊗  
Please input your name

⊗  
Please input your email

⊗  
Please input password

⊗  
Please input confirm password

By signing up, I agree to Gstarsoft [Terms of Use](#) and [Privacy Policy](#).\*

Get critical software updates and exclusive offers.

**Submit**

**!** Already have an account? [Log In](#) now!

Copyright©1992-2024 Suzhou Gstarsoft Co.,Ltd All Rights Reserved.

6. Kliknij **Submit**, aby zakończyć rejestrację.

### Create a new account

Please input your name

Please input your email

Please input password

Please input confirm password

By signing up, I agree to Gstarsoft [Terms of Use](#) and [Privacy Policy](#).\*

Get critical software updates and exclusive offers.

Submit

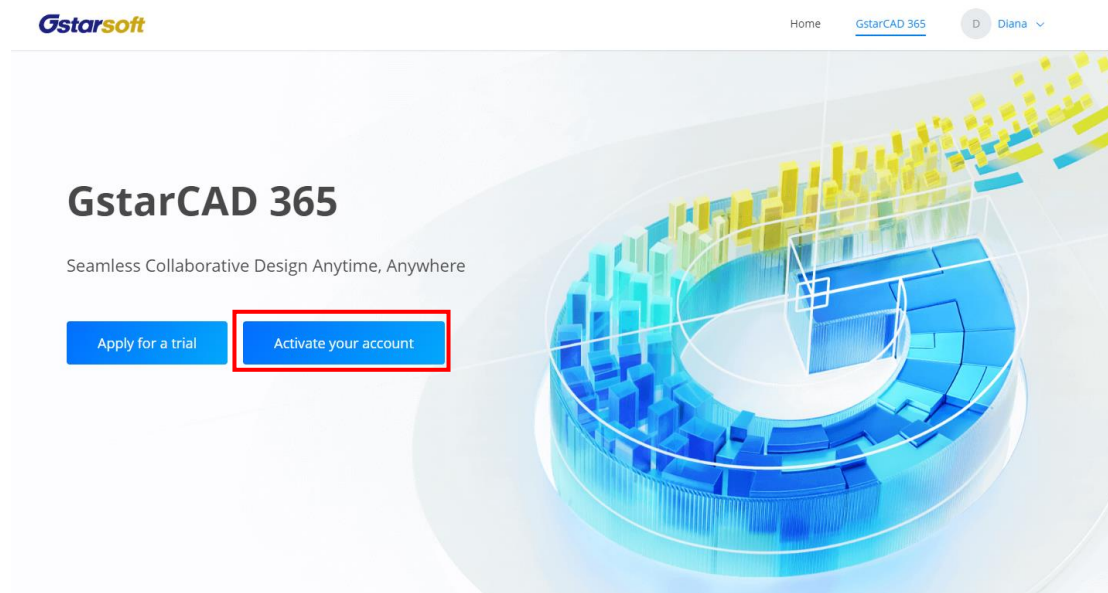
 Already have an account? [Log In](#) now!

Copyright©1992-2024 Suzhou Gstarsoft Co.,Ltd All Rights Reserved.

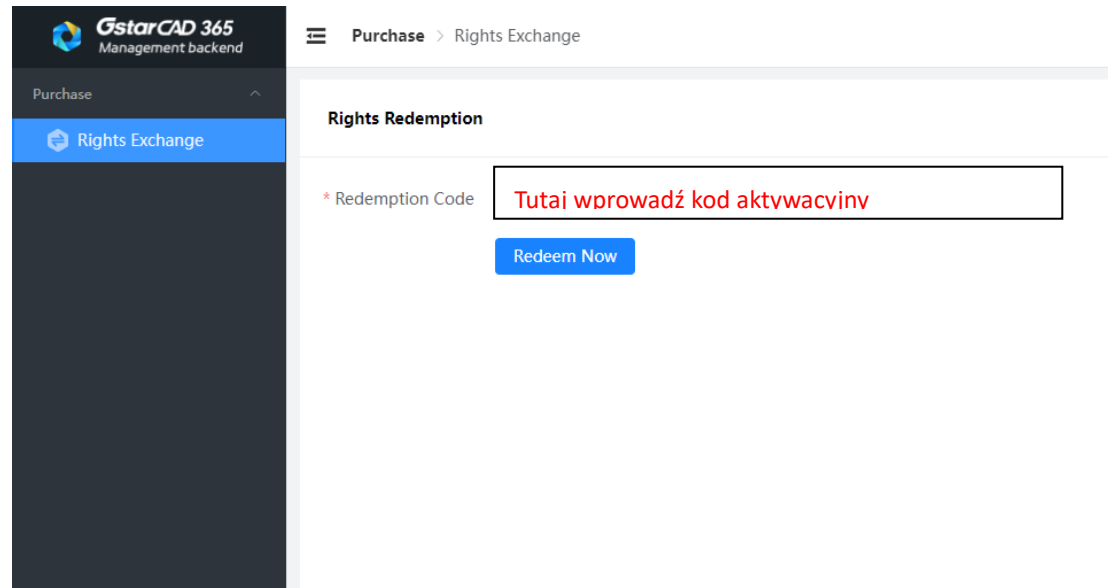
## 2. Aktywacja konta

W celu aktywacji konta GstarCAD 365, wykonaj poniższe czynności :

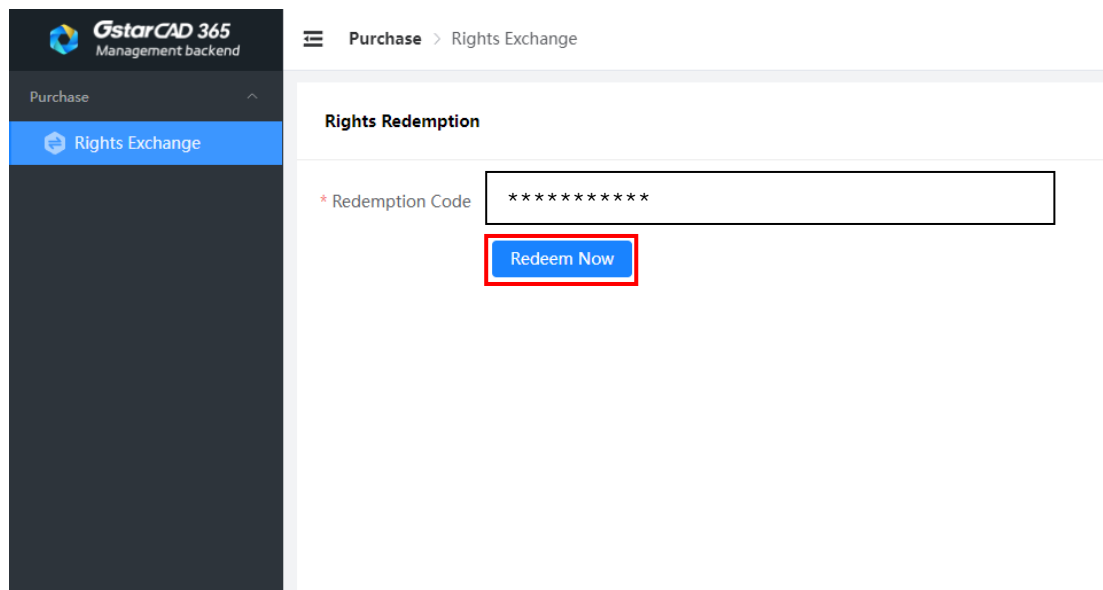
1. Wejdź na oficjalną stronę [GstarCAD 365](#) za pomocą przeglądarki



2. Kliknij **Activate your account** , aby przejść do interfejsu **Company Backend Management**



3. Wprowadź **kod aktywacyjny** , który możesz zakupić u [dystrybutora](#) GstarCAD .
4. Kliknij **Redeem Now** , aby aktywować. Następnie możesz użyć backend management, aby dodać członków, przydzielić uprawnienia, tworzyć projekty, przysyłać rysunki i modyfikować uprawnienia.




**Uwaga:** Zarówno administratorzy, jak i zwykli pracownicy w firmie mogą zalogować się do GstarCAD 365 Company Management Backend. Jednak dostępne funkcje są określane przez uprawnienia firmy użytkownika, co skutkuje różnymi poziomami dostępu i funkcjonalnościami . Przez cały cykl życia projektu administratorzy firmy mogą wykorzystywać backend do zarządzania różnymi zasobami danych i systematycznie monitorować działania pracowników.

### 3. Pobieranie aplikacji

Po wejściu na oficjalną stronę internetową [GstarCAD 365](#) przewiń w dół do sekcji Pobieranie klienta, kliknij przycisk **Download** odla preferowanej wersji, aby pobrać wersję odpowiednią do swoich potrzeb.

The screenshot shows the GstarCAD 365 website interface. At the top left is the Gstarsoft logo. At the top right are navigation links for 'Home', 'GstarCAD 365', and a user profile 'Diana'. The main heading is 'Choose the right GstarCAD 365 for your platform'. Below this is a sub-heading: 'With cross-platform account system, GstarCAD 365 allows users to access CAD drawings and start their designs from a specific platform.' There are four product cards, each with a 'Download' button at the bottom.

Platform	System Requirements	Features
GstarCAD for Web	Edge/Chrome or other web browsers	Lightweight CAD application + 365 cloud services ✓ Drawing files management ✓ Cloud annotations ✓ Lightweight drawing viewer
GstarCAD for Mobile	iOS/Android	Lightweight CAD application + 365 cloud services ✓ Drawing files management ✓ Cloud annotations ✓ Collaborate on drawings ✓ Lightweight drawing viewer
GstarCAD View	Windows 7/8/10/11	Lightweight CAD application + 365 cloud services ✓ Drawing files management ✓ Cloud annotations ✓ Collaborate on drawings ✓ Lightweight drawing viewer
GstarCAD 2025	Windows 7/8/10/11	CAD design + 365 cloud services ✓ Collaborative Design Components ✓ Drawing files management ✓ Cloud annotations



 <https://www.gstarcad.pl/>